

工事写真報告書

工事番号 平成 30 年度

工事名 折板屋根塗装

工事箇所 折板屋根

工事住所 宗像市 東郷


工期 着手 平成 年 月 日

竣工 平成 年 月 日

工事施工者 ベストホーム株式会社



施工前



施工前




屋根

ケレン処理



屋根

ケレン処理




屋根

ケレン処理



屋根


ボルトシーリング打ち



屋根

ボルトシーリング

ヘラ押さえ



屋根

ボルトシーリング 完了



屋根

ボルトシーリング 完了




屋根

浸透型防錆材塗布



屋根

浸透型防錆材塗布



屋根

浸透型防錆材塗布



屋根

防錆材塗布



屋根

防錆材塗布




屋根

上塗り 1回目



屋根

上塗り 1回目




屋根

上塗り 1回目



屋根

上塗り 2回目



屋根

上塗り 2回目



屋根

施工完了



屋根

施工完了




屋根

施工完了



屋根

施工完了



屋根

施工完了



屋根

施工前



屋根

施工前



屋根

ケレン処理



屋根

ケレン処理



屋根

浸透型防錆材塗布



屋根

浸透型防錆材塗布



屋根

防錆材塗布



屋根

防錆材塗布



屋根

防錆材塗布



屋根

上塗り 1回目



屋根

上塗り 1回目




屋根

上塗り 2回目



屋根

上塗り 2回目



屋根

施工完了



屋根

施工完了



屋根 下地処理剤

浸透型防錆材

ラス・トレイント



屋根 下塗材

遮熱防錆下塗材

サーモテックメタルプライマー JY



屋根 上塗材

シリコンフレックス JY

色：フレンチグリーン



屋根 下地処理剤

フックボルト コーキング材



屋根 下塗材 空間

遮熱防錆下塗材


サーモテックメタルプライマー JY



屋根 上塗材 空缶

シリコンフレックス JY

色：フレンチグリーン




シーリング工事

施工前



シーリング工事

施工前



シーリング工事

プライマー塗布




シーリング工事

プライマー塗布




シーリング工事

シーリング打ち



シーリング工事

シーリング打ち



シーリング工事

ヘラ押さえ



シーリング工事

施工完了



シーリング工事

施工完了



シーリング工事

施工完了



シーリング工事

シーリング材

オートンイクシード



シーリング工事

シーリング材

オートンイクシード