

工事写真報告書

工事番号 平成 29 年度

工事名 T 様 邸

工事箇所 外壁・その他 塗装工事一式

工事住所 田川郡 香春町 中津原

工 期 着 手 平成 29 年 7 月 26 日

竣 工 平成 29 年 8 月 29 日

工事施工者 ベストホーム株式会社



外壁 高圧洗浄中



土間 高圧洗浄中



土間 高圧洗浄中




軒天 中塗り施工中



軒天 中塗り施工完了



軒天 上塗り施工中



シーリング 施工前



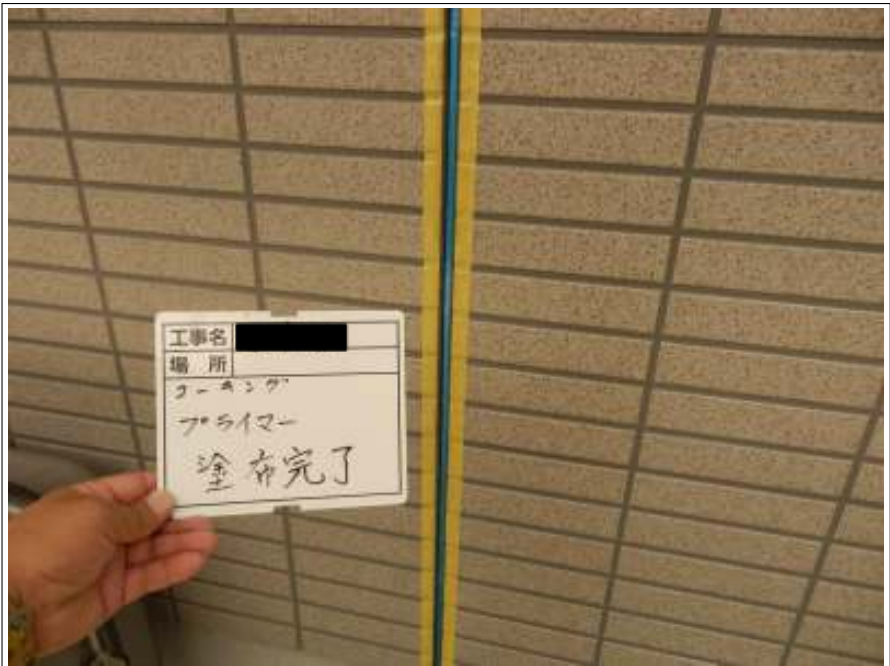
既存シーリング撤去



既存シーリング撤去 完了



プライマー塗布




プライマー塗布 完了




シーリング充填




ヘラ押え



外壁 クラック補修 施工前




外壁 クラック補修 施工中



外壁 クラック補修 施工完了



外壁 バリアー塗布



外壁（1階） 下塗り施工中



外壁（1階） 下塗り施工完了



外壁（1階） 中塗り施工中



外壁（1階） 中塗り施工完了



外壁（1階） 上塗り施工中



外壁（1階） 上塗り施工完了



外壁（2階） 下塗り施工中



外壁（2階） 下塗り施工完了



※防カビ添加剤

アステックプラス S 混入



外壁（2階） 中塗り施工中



外壁（2階） 中塗り施工完了



破風板 下塗り施工中



破風板 中塗り施工中



破風板 中塗り施工完了



破風板 上塗り施工中



破風板 上塗り施工完了




雨樋 ケレン作業



雨樋 中塗り施工中



雨樋 中塗り施工完了



雨樋 上塗り施工中



雨樋 上塗り施工完了



帯 下塗り施工中



帯 中塗り施工中



帯 中塗り施工完了



帯 上塗り施工中




帯 上塗り施工完了



雨戸 ケレン作業



雨戸 サビ止め施工中



雨戸 サビ止め施工完了



雨戸 中塗り施工中



雨戸 中塗り施工完了



雨戸 上塗り施工中



雨戸 上塗り施工完了



水切り サビ止め施工中



水切り サビ止め施工完了



水切り 中塗り施工中



水切り 中塗り施工完了



水切り 上塗り施工中



水切り 上塗り施工完了



基礎 中塗り施工中




基礎 中塗り施工完了



基礎 上塗り施工中



基礎 上塗り施工完了





外壁(1階) 下塗り使用材料

エポパワーシーラー



外壁(2階) 下塗り使用材料

ホワイトフィラー



外壁(1階) 中塗り使用材料

グラナートミドルコート

色：ボーキサイト



外壁(2階) 上塗り使用材料

超低汚染リファイン1000MF-IR


色：ニュートラルホワイト



外壁(1階) 上塗り使用材料

グラナートSP

色：ポーキサイト





使用材料空缶

エポパワーシーラー



使用材料空缶

ホワイトフィラー



使用材料空缶

超低汚染リファイン1000MF-IR



使用材料空缶




グラナートミドルコート



使用材料空缶

グラナート





A series of horizontal lines for writing, arranged in three groups of seven lines each, corresponding to the three large boxes on the left. Each group of lines is separated by a larger vertical gap.