

工事写真報告書

工事番号 平成 30 年度

工事名 レトア石田 様

工事箇所 屋根・外壁・その他 塗装工事一式

工事住所 中間市 長津


工 期 着 手 平成 30 年 1 月 5 日

竣 工 平成 30 年 1 月 30 日

工事施工者 ベストホーム株式会社



屋根 高圧洗浄中




屋根 高圧洗浄中



外壁 高圧洗浄中



外壁 高圧洗浄中



ベランダ 高圧洗浄中



階段 高圧洗浄中



屋根 ケレン処理施工中




屋根 ケレン処理施工中



屋根 ケレン処理施工中



屋根 ケレン処理施工中



屋根 ケレン処理施工中



屋根 ケレン処理施工中



屋根 ケレン処理施工中



屋根 サビ止め施工中



屋根 サビ止め施工中



屋根 サビ止め施工中



屋根 サビ止め施工中



屋根 サビ止め施工中



屋根板金部 サビ止め施工中



屋根 下塗り施工中



屋根 下塗り施工後



屋根板金部 上塗り(1回目) 施工中




屋根 中塗り施工中



屋根 中塗り施工中



屋根板金部 上塗り(2回目) 施工中



屋根 上塗り施工中



軒天 下塗り施工中



軒天 上塗り施工中



軒天 上塗り施工中



シーリング打ち替え 施工中



シーリング材充填



シーリング打ち替え 施工後



シーリング材充填



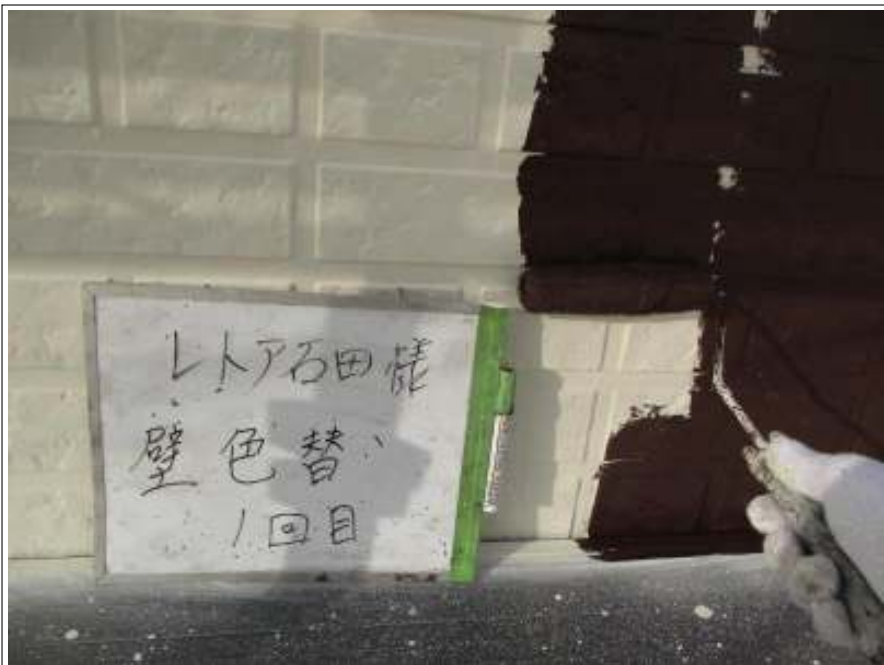
外壁 下塗り施工中



外壁 中塗り施工中



外壁 上塗り施工中



外壁 上塗り施工中

アクセント部



外壁 上塗り施工中

アクセント部



破風板 下塗り施工中



破風板 下塗り施工中



破風板 上塗り施工中



鼻隠し 下塗り施工中



鼻隠し 上塗り施工中



鼻隠し 上塗り施工中



帯 サビ止め施工中



帯 下塗り施工中



帯 上塗り（1回目）施工中



帯 上塗り（2回目）施工中



階段 ケレン処理施工中



階段 サビ止め塗布施工中




階段 サビ止め塗布施工中



階段 サビ止め塗布施工後



階段部 上塗り施工中



鉄部 ケレン処理施工中



鉄部 サビ止め塗布施工中



鉄部 上塗り施工中



鉄部 上塗り施工中



鉄部 ケレン処理施工中



鉄部 サビ止め塗布施工中



鉄部 サビ止め塗布施工後



鉄部 上塗り施工中



鉄部 上塗り施工中




換気フード ケレン処理施工中



換気フード 上塗り施工中



換気フード 上塗り施工中





基礎 上塗り（1回目）施工中



基礎 上塗り（2回目）施工中



基礎 上塗り（2回目）施工中



使用材料

屋根下塗：エピテックプライマー

上塗：シリコンフレックスII

(チャコール)

外壁下塗：エポパワーシーラー

上塗：シリコンフレックスII

(ヤララブラウン)

(ブロークンホワイト)



使用材料

マックスシールド1500S i-JY

色：N-15



使用材料

ミッチャクロン



使用材料 _____

マイルドボーセイ _____



使用材料 _____

ビニタイトプライマー _____



使用材料 _____

ベースガード _____



使用材料空缶



使用材料空缶



使用材料空缶



使用材料空缶



使用材料空缶



使用材料空缶



使用材料空缶



使用材料空缶

